AEB MOBILE ՀԱՎԵԼՎԱԾ

Քո թվային բանկը

"Մոռացել եք գաղտնաբառը" հնարավորության հասանելիություն կենսաչափական նույնականացմամբ

Այս հնարավորությունը հասնաելի է այն օգտագործողներին ում կցված է գոնե մեկ ֆիզ.անձ հաճախորդ և այն հնարավոր է կատարել բջջային սարքով կամ տեսախցիկ ունեցող համակարգչով:

Եթե մոռացել եք համակարգ մուտք գործելու գաղտնաբառը, կարող եք նոր գաղտնաբառ ձևավորել ստորև ներկայացված քայլերով:
Բացել ***AEB Mobile BANK*** հավելվածը, Մուտքի էջում ընտրեք ***Մոռացել եք գաղտնաբառը***/Նկ.1/, կբացի նոր պատուհան, որտեղ անհրաժեշտ է մուտքագրել ***Էլ. Հասցե/Մուտքանուն***/Նկ.2/,այնուհետև ***Հաստատել***:

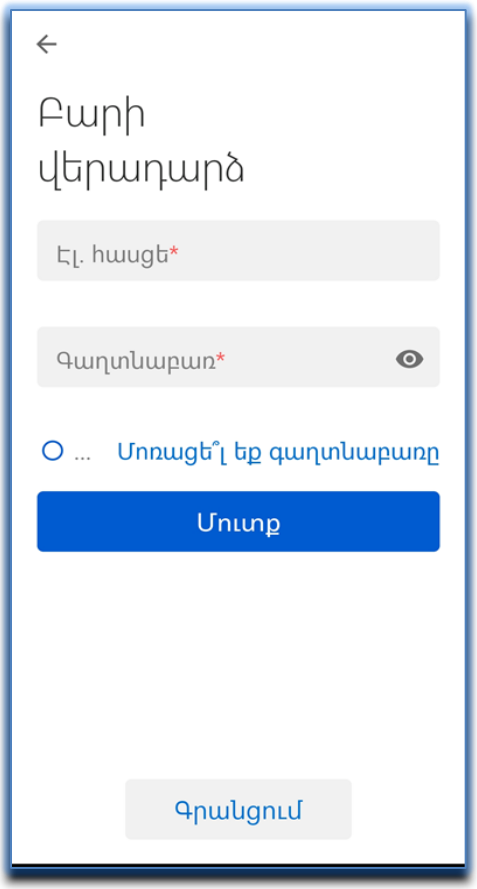

Նկ.1

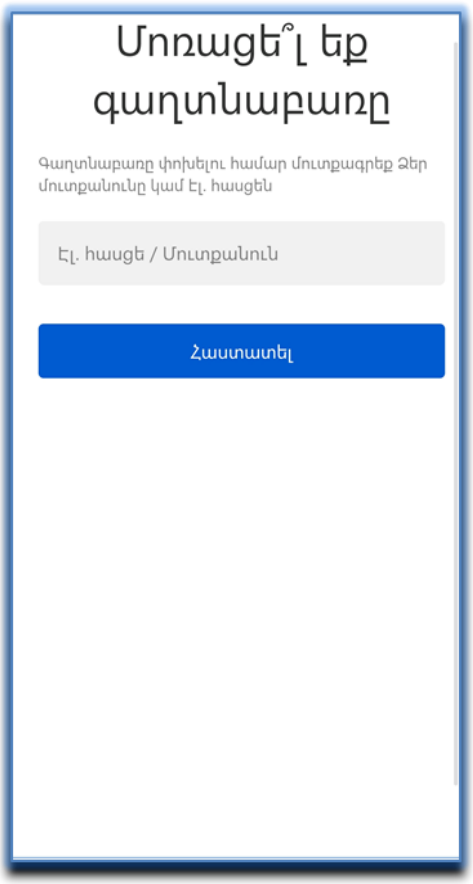

Նկ.2

Ընտրել գաղտնաբառի վերականգնման տարբերակը՝ ***Էլ. հասցե*** /Նկ.3/ կամ ***Հեռախոսահամար***/Նկ.4/, այնուհետև ***Հաստատել***:

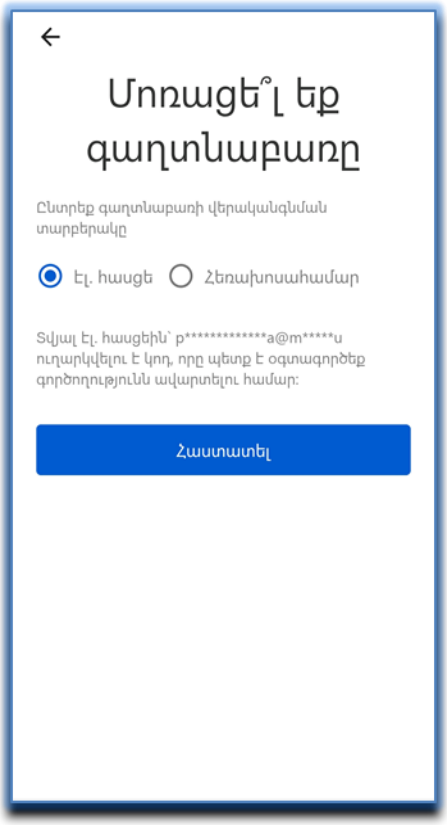

Նկ.3

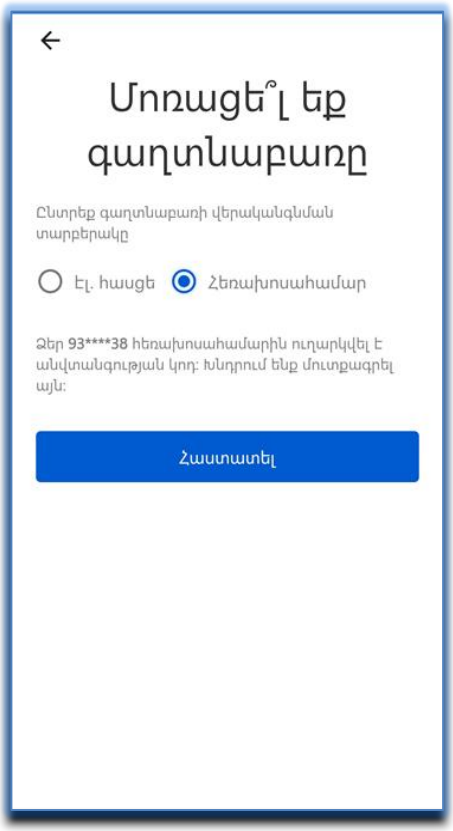

ՆԿ.4

Էլ.հասցեին կամ հեռախոսահամարին (նախապես ընտրված տարբերակին) կուղարկվի 6 նիշանի անվտանգության կոդ, որն անհրաժեշտ է մուտքագրել ***Անվտանգության կոդ*** տողում, այնուհետև ***Հաստատել***/Նկ.5,6/:

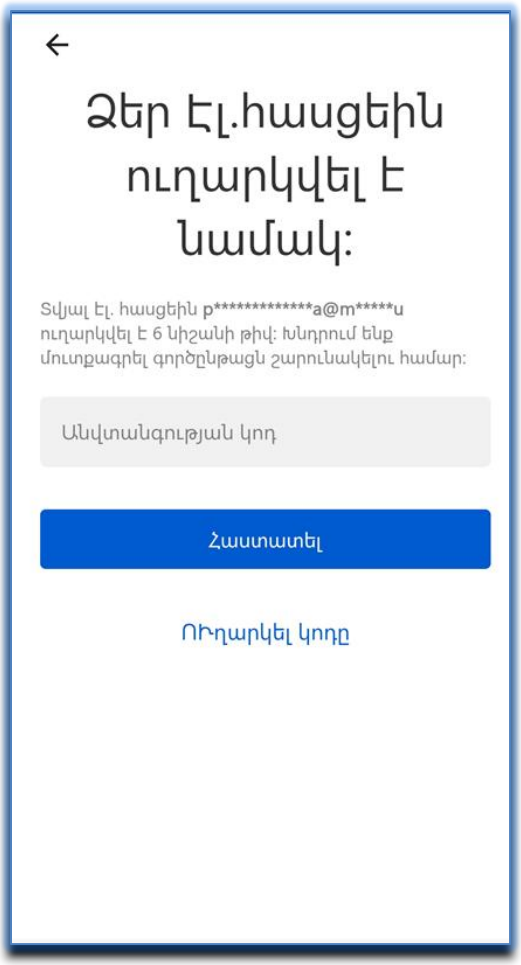

Նկ.5

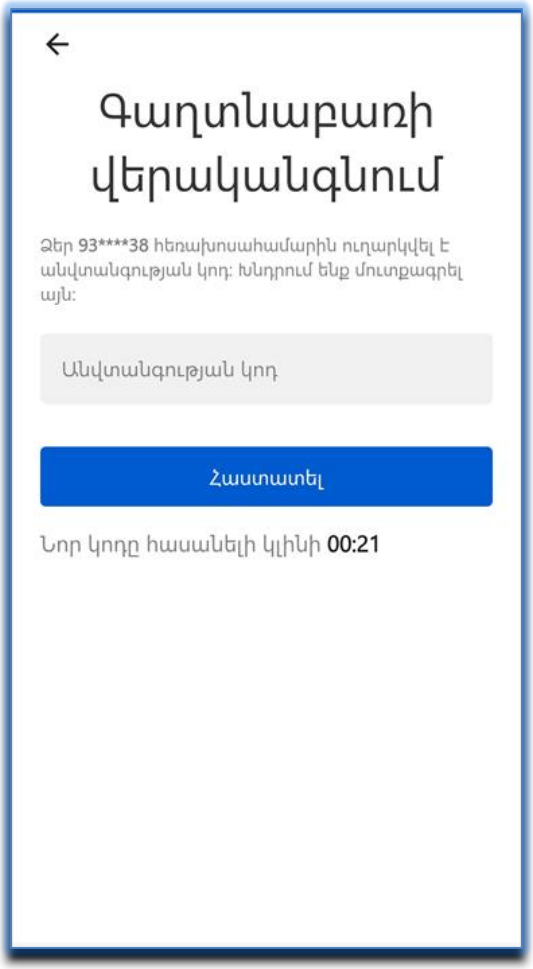

Նկ.6

Նույնականացում անցնելու համար անհրաժեշտ է նշել ***Հաստատում եմ համաձայնությունը*** և ***Ծանոթացել եմ ,,Բանկային ծառայությունների մատուցման ընդհանուր պայմաններին,,*** , այնուհետև ***Հաստատել***:

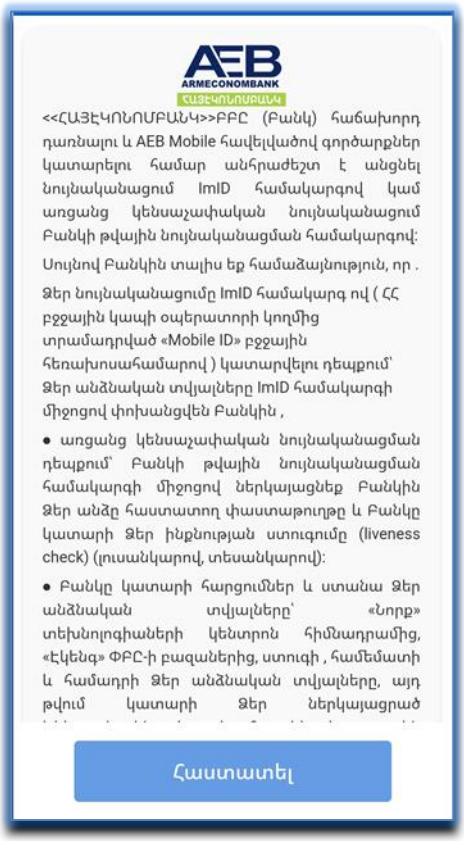

Նկ.7

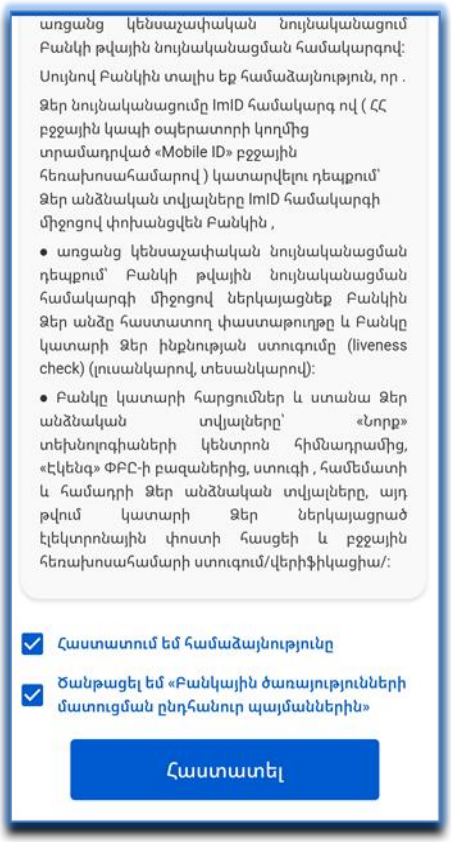

Նկ.8

Անհրաժեշտ է կատարել ***Ինքնության հաստատում և նույնականացում***՝ կատարելով համապատասխան հրահանգները:

Նկ.9



Նկ.10

Նույնականացումը բարեհաջող ավարտելուց հետո կբացի ***Գաղտնաբառի վերականգնում*** պատուհանը/Նկ.11/: Մուտքագրել ***Նոր գաղտնաբառ***/***Կրկնել գաղտնաբառը***/ ***Հաստատել***: Հաստատելուց հետո կբացի Մուտքի պատուհանը/ՆԿ.12/:

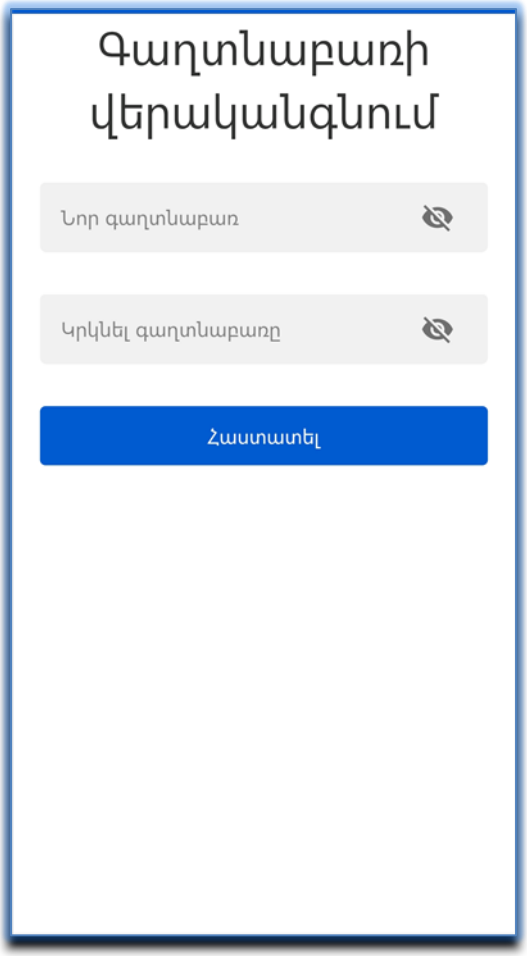

Նկ.11

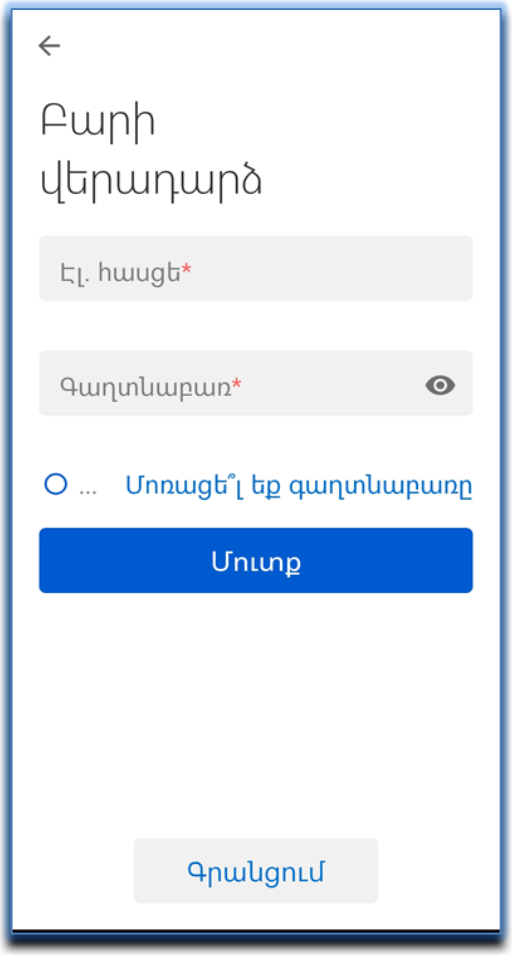

Նկ.12